



**GOBIERNO DE
MÉXICO**



CONACYT
Consejo Nacional de Ciencia y Tecnología



2020
AÑO DE
LEONA VICARIO
BENEMÉRITA MADRE DE LA PATRIA

Guía para obtención de Carta de Reconocimiento

Becas Nacionales

- Convocatorias a partir del 2018 (MIIC)

CARTA DE RECONOCIMIENTO

Antes de iniciar su proceso de solicitud de Carta de Reconocimiento le pedimos tener preparado uno de los siguientes documentos:

1. Título: Ambos lados (una hoja por cada cara), escaneado a color, tamaño carta y en formato PDF.
2. Acta de examen: Hoja membretada y sellada, cuantas hojas contenga, debiendo contener la fecha que se sustenta el grado, escaneada a color, tamaño carta y en formato PDF.
3. Constancia Exención de Examen: Indicando los datos generales de su grado y fecha en que se confiere el grado académico, escaneada a color en tamaño carta y formato PDF.

PROCEDIMIENTO

- Desde Google Chrome ingrese a la siguiente liga:
- <https://www.conacyt.gob.mx/index.php/el-conacyt/servicios-en-linea>
- En el siguiente apartado, en acceso al sistema con su usuario y contraseña (CVU):

Becas Nacionales / en el Extranjero

Ingreso Sistema PeopleSoft

- Becas al extranjero
- Becas nacionales
- Becas mixtas
- Becas de consolidación

Acceso al Sistema

Ingreso Sistema MIIC

- Becas al extranjero
- Becas nacionales
- Becas mixtas
- Becas de consolidación

Acceso al Sistema



Sistema de becas

Tus datos personales están protegidos. Consulta nuestras Políticas de Privacidad y manejo de datos personales. [¡Aquí!](#)

Usuario:

@unam.mx

Contraseña:

.....

✓ No soy un robot



[Regístrate aquí](#)

[¿Olvidaste tu contraseña?](#)

Entrar

INSTRUCCIONES

- Insertar usuario y contraseña
- Seleccionar casilla "No soy un robot"
- Seleccionar Entrar

INSTRUCCIONES

- En esta sección deberá aparecer como rol de participación “Solicitante”
- Seleccionar casilla continuar

- En la parte superior derecha seleccionar la opción “Conclusión” y enseguida la opción “Conclusión de Beca”

The screenshot shows the top navigation bar with the logo of the Government of Mexico and the text 'CONACYT'. On the right, there are links for 'Trámites', 'Gobierno', and a search icon. Below the navigation bar, the breadcrumb trail reads 'Inicio > Rol de participación'. A user profile box on the right shows the email '@unam.mx' and a 'Salir' link. Below this, it displays 'No. CVU:' and a session timer: 'Tu sesión cerrará en 29 mins, 34 segs'. The main heading is 'Rol de participación'. Below the heading, there is a label 'Selecciona rol de participación:' followed by a dropdown menu with 'Solicitante' selected. A red-bordered 'Continuar' button is positioned below the dropdown.

The screenshot shows the top navigation bar with the logo of the Government of Mexico and the text 'CONACYT'. On the right, there are links for 'Trámites', 'Gobierno', and a search icon. Below the navigation bar, the breadcrumb trail reads 'Inicio > Sistema de becas'. A user profile box on the right shows the email '@unam.mx' and a 'Salir' link. Below this, it displays 'No. CVU:' and 'Rol: Solicitante', along with a session timer: 'Tu sesión cerrará en 29 mins, 56 segs'. The main heading is 'Sistema de becas'. Below the heading, there is a sub-heading 'Aquí encontrarás los siguientes trámites' followed by a list of three items: 'Beca CONACYT de Posgrado en México', 'Beca CONACYT de Posgrado en el Extranjero', and 'Carta de Reconocimiento, conclusión de la Beca'.

Conclusión de beca

CURP: 

Nombre(s):

Primer apellido:

Segundo apellido:

Sexo:

Nacionalidad:

Estado conyugal:


[Manual de usuario](#)

| Número ..x | Fecha ini..x | Fecha tér..x | Convocatoria | Ubicación.. | Grado ac..x | Estatus | Acciones ... |
|------------|--------------|--------------|------------------------------------|-------------|--------------|---------|---|
| | 01/sep/2018 | 28/feb/2019 | Estancias Sabática al Extranjer... | Extranjero | Licenciat... | BAJA |  |

INSTRUCCIONES

En esta sección deberán aparecer los datos que previamente usted ingresó cuando solicitó su beca (CURP, nombre, apellidos, sexo, nacionalidad y estado conyugal)

En la parte inferior derecha, en la sección "Acciones", seleccionar el lápiz que brinda la opción de "Solicitar Conclusión"



Carta de conclusión

| | | |
|---|--|----------------------|
| Nombre(s): | Primer apellido: | Segundo apellido: |
| <input type="text"/> | <input type="text"/> | <input type="text"/> |
| Inicio de estudios: | Término de estudios: | Solicitud: |
| <input type="text"/> | <input type="text"/> | <input type="text"/> |
| Inicio de beca: | Término de beca: | Número de apoyo: |
| <input type="text" value="01/ago/2018"/> | <input type="text" value="31/jul/2019"/> | <input type="text"/> |
| Institución: | País/Entidad: | |
| <input type="text" value="COLEGIO DE POSTGRADUADOS"/> | <input type="text" value="MEXICO"/> | |
| Programa: | Apoyo a obtener: | |
| <input type="text" value="Programa en Botánica"/> | <input type="text" value="Estancia sabática"/> | |

Al cumplir con el objeto de la beca, el interesado deberá solicitar:

Carta de reconocimiento. Documento que se expide a petición del Exbecario por el cual se hace constar que cumplió con el objeto para el cual se le otorgó la beca, lo que implica también que no tiene adeudos con CONACYT.

De no haber cumplido con el objeto de la beca, el interesado deberá solicitar:

Carta de no adeudo. Documento expedido por el CONACYT a solicitud de parte para acreditar que el becario cuya beca fue suspendida, cancelada con término anticipado o no fue ejercida, ha quedado liberado de responsabilidades económicas frente al CONACYT. Es requisito para solicitar apoyos posteriores en cualquier programa del Consejo.

| Tipo de solicitud | Estatus | Acciones |
|-------------------------|---------|----------|
| Carta de reconocimiento | | |
| Carta de no adeudo | | |

INSTRUCCIONES

- En esta sección deberán aparecer los datos correspondientes a su solicitud de beca, favor de verificarlos con detenimiento.
- En la parte "Tipo de solicitud", seleccionar el lápiz que se encuentra en la opción "Carta de Reconocimiento". Seleccionar "Solicitar"

Carta de reconocimiento

Forma de titulación*: Informe de prácticas
Fecha obtención grado*: 05/ago/2019

Título*:

Ocupación*: Profesionistas

Comentarios*: Investigador

FECHA ESTABLECIDA EN:
-ACTA DE GRADO
-CONSTANCIA DE EXENSIÓN DE EXAMEN

INSTRUCCIONES

- Completar todas las secciones

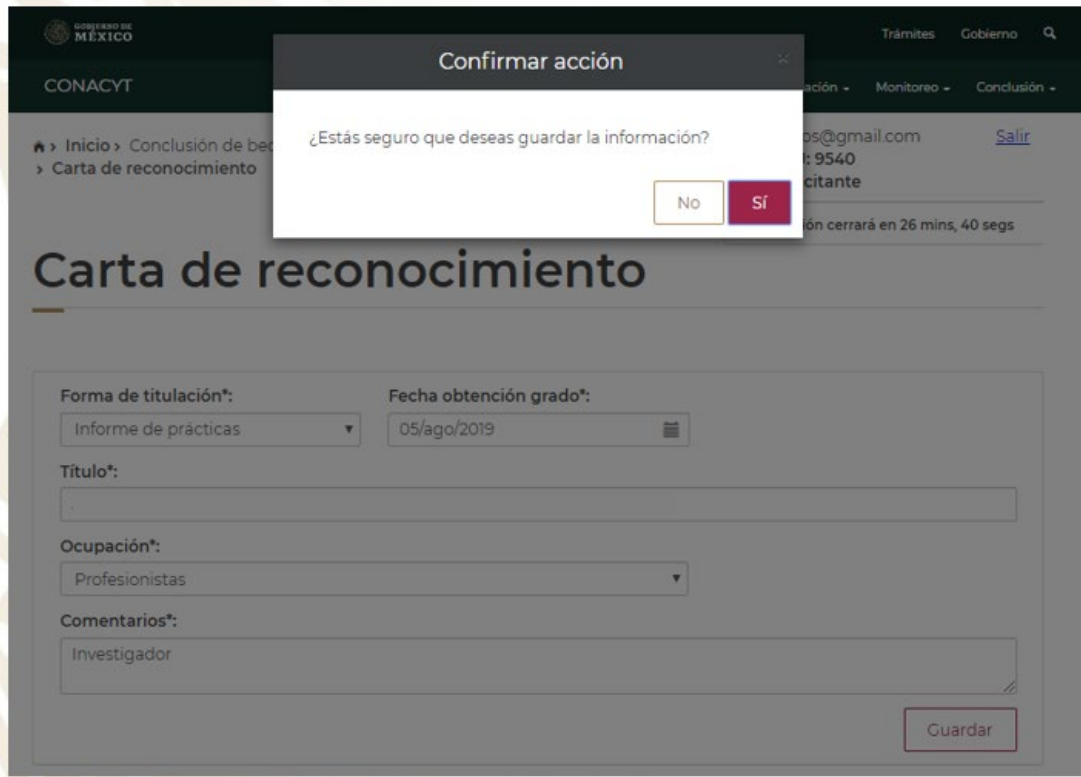
Forma de titulación

Título

Ocupación

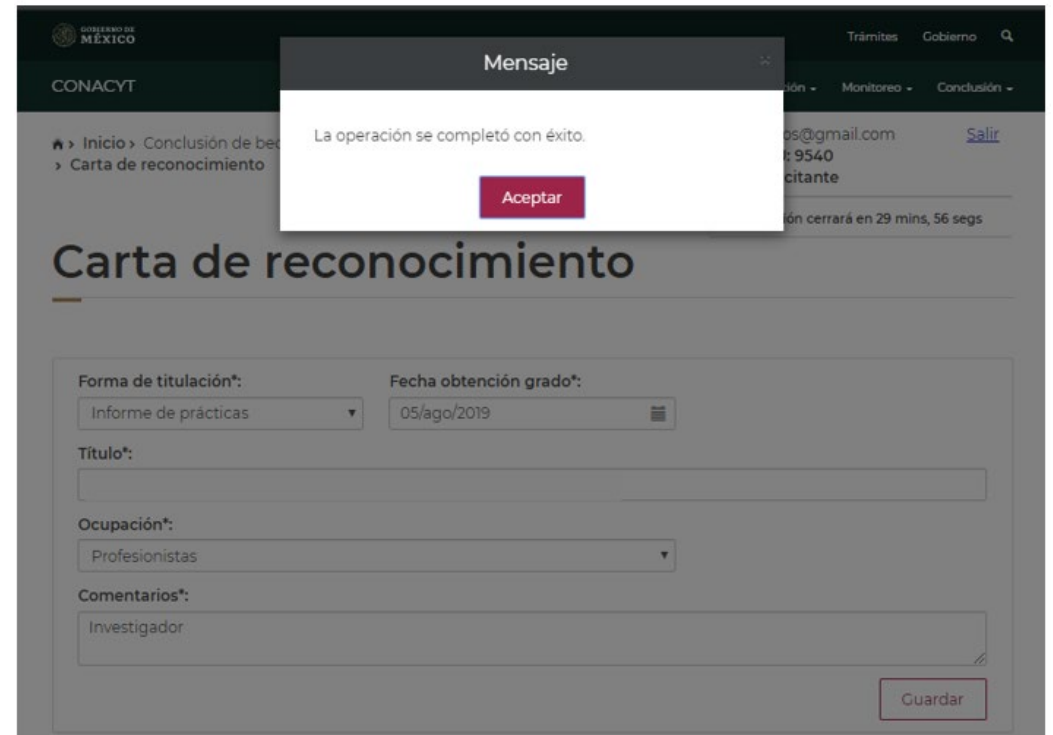
Comentarios

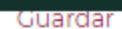

Al finalizar seleccione "Guardar"



INSTRUCCIONES

- Después de seleccionar la opción "Guardar", aparecerá un cuadro de diálogo donde se deberá "Confirmar acción". Seleccionar "Sí".
- Deberá aparecer el mensaje que la operación se realizó con éxito.



Solicitud de conclusión 

Deberán contener datos del programa y fecha específica de obtención de grado.
Escaneados en formato PDF (no se aceptan fotografías. Archivo menor a 2 MB).
Escaneado en tamaño carta, todo color, ambos lados, desde el documento original.

- a) Título, por ambos lados
- b) Acta de Examen, cuantas hojas contenga
- c) Acta o Constancia Exención de Examine, cuantas hojas contenga

Descripción del anexo

Nombre del archivo

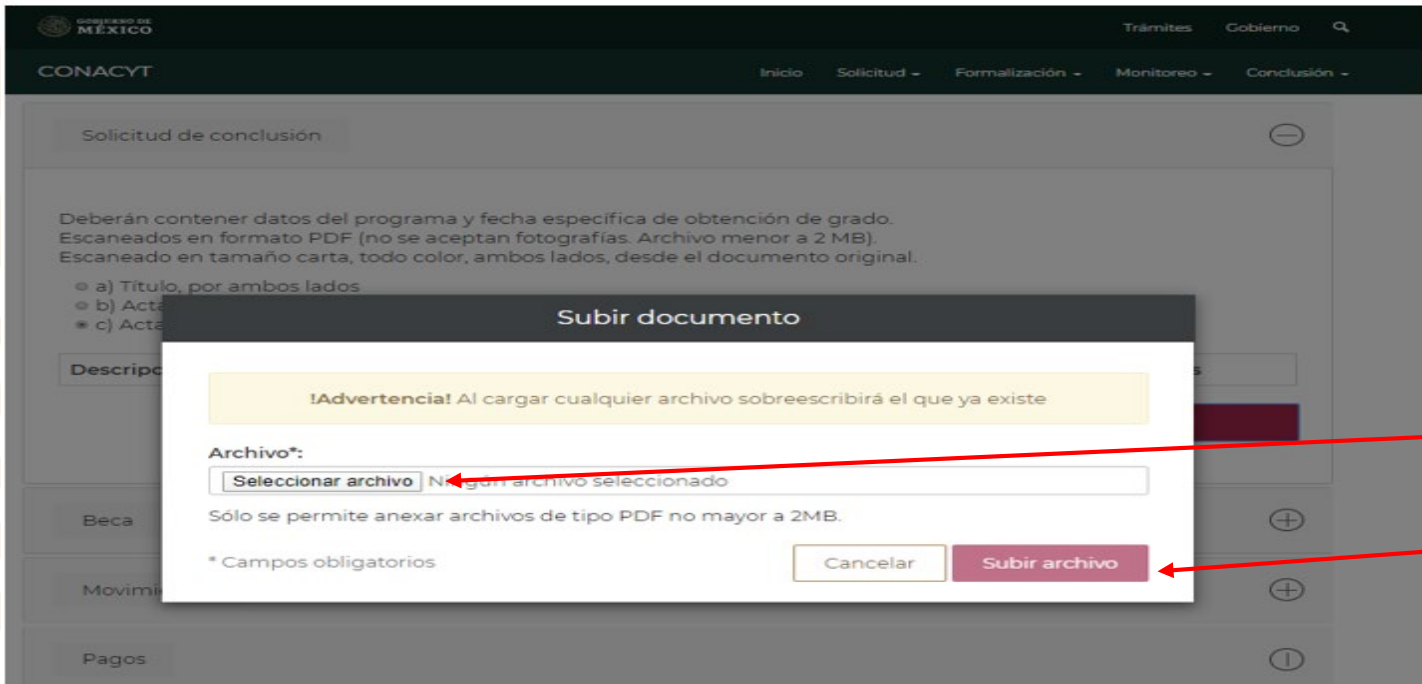
Estatus

Acciones



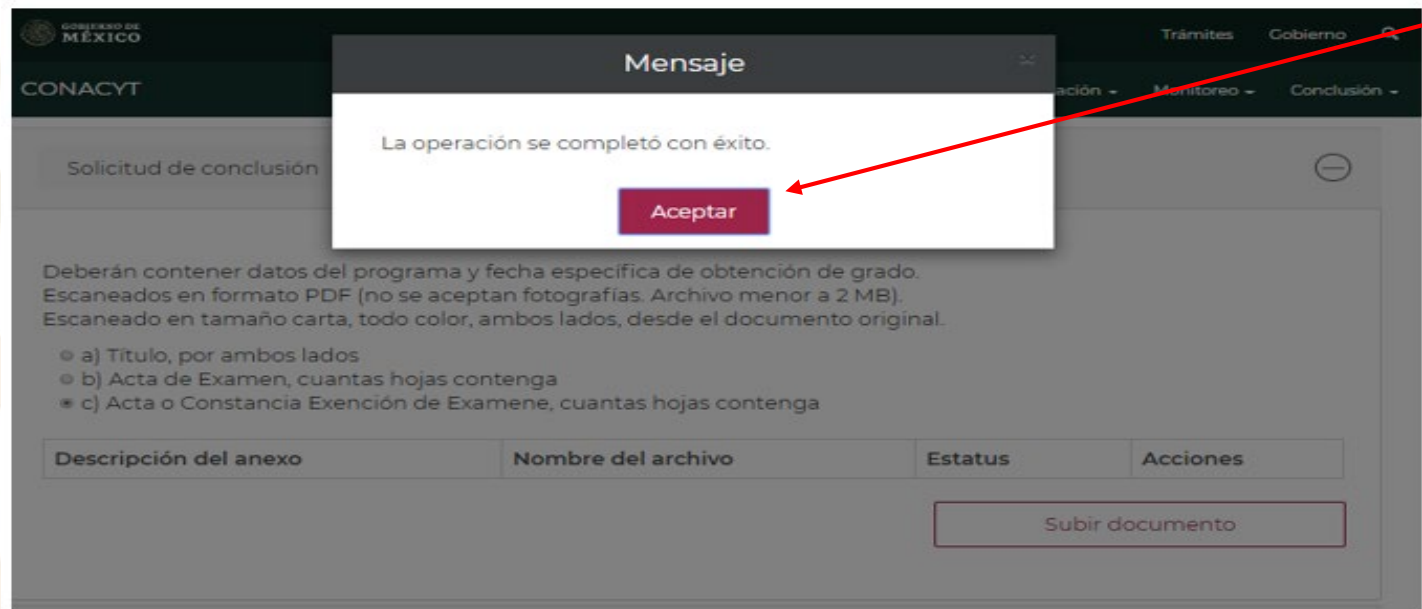
INSTRUCCIONES

- Seleccionar la opción que corresponda, conforme al documento que ingresará.
- Seleccionar la opción "Subir documento".
- Deberá de elegir el documento que avala la obtención del grado para la Institución y Programa que se otorgó el apoyo. Deberá estar en formato PDF y pesar menos de 2 MB. (ver siguiente diapositiva)



INSTRUCCIONES

- “Seleccionar archivo”: Seleccionar el archivo que avale la obtención del grado.
- Seleccionar la opción “Subir archivo”
- Si el proceso se hizo correctamente y el documento cumple con las características de formato y tamaño aparecerá éste mensaje.



INSTRUCCIONES

- Seleccionar "Enviar"
- "Confirmar la acción" y seleccionar "Sí"
- Seleccionar "Aceptar"

Beca (+)

Movimientos (+)

Pagos (↓)

Tarjetas bancarias (+)

* Campos obligatorios

Enviar Regresar

GOBIERNO DE MÉXICO

CONACYT

Trámites Gobierno

Confirmar acción

¿Estás seguro que deseas enviar solicitud?

No Sí

Subir documento

Beca (+)

INSTRUCCIONES

- Seleccionar "Aceptar"



Carta de conclusión


| | | |
|---|--|--------------------------|
| Nombre(s): | Primer apellido: | Segundo apellido: |
| <input type="text"/> | <input type="text"/> | <input type="text"/> |
| Inicio de estudios: | Término de estudios: | Solicitud: |
| <input type="text"/> | <input type="text"/> | <input type="text"/> |
| Inicio de beca: | Término de beca: | Número de apoyo: |
| <input type="text" value="01/ago/2018"/> | <input type="text" value="31/jul/2019"/> | <input type="text"/> |
| Institución: | País/Entidad: | |
| <input type="text" value="COLEGIO DE POSTGRADUADOS"/> | <input type="text" value="MÉXICO"/> | |
| Programa: | Apoyo a obtener: | |
| <input type="text" value="Programa en Botánica"/> | <input type="text" value="Estancia sabática"/> | |

Al cumplir con el objeto de la beca, el interesado deberá solicitar:

Carta de reconocimiento. Documento que se expide a petición del Exbecario por el cual se hace constar que cumplió con el objeto para el cual se le otorgó la beca, lo que implica también que no tiene adeudos con CONACYT.


De no haber cumplido con el objeto de la beca, el interesado deberá solicitar:

Carta de no adeudo. Documento expedido por el CONACYT a solicitud de parte para acreditar que el becario cuya beca fue suspendida, cancelada con término anticipado o no fue ejercida, ha quedado liberado de responsabilidades económicas frente al CONACYT. Es requisito para solicitar apoyos posteriores en cualquier programa del Consejo.

| Tipo de solicitud | Estatus | Acciones |
|-------------------------|---------|---|
| Carta de reconocimiento | Enviada |  |

INSTRUCCIONES

- Si el trámite quedo correctamente concluido, debe decir: "Enviado"



Estimado(a):

Su Solicitud ha sido enviada correctamente.

Su No. de su Solicitud es:

El trámite de su solicitud es de 30 días, le pedimos conservar el número asignado y ante cualquier comunicación referente a su trámite nos refiera su número de solicitud y estatus de la misma.

Atentamente Subdirección de Exbecarios

En caso de duda aclaración o sugerencia le pedimos contactarnos por la dirección de correo electrónico: liberaciondebeca@conacyt.mx

INSTRUCCIONES

- Una vez concluido el trámite recibirá el siguiente correo.

Carta de Reconocimiento:

Se requiere el comprobante de obtención de grado, exclusivamente, deberá adjuntar Título, por ambos lados (por su denominación en el extranjero, Diploma) o, Transcript, cuantas hojas contenga o Título Sustitutorio. Los documentos mencionados deberán contener todas las firmas, sellos, datos del programa y fecha específica de obtención del grado. Deberán contener el "Apostille" del país de origen y en caso de ser necesario se requerirá la traducción.

Los documentos a adjuntar en el sistema, necesariamente deberán ser escaneados en formato PDF (no se aceptan fotografías), y no ser mayores a 2MB, (de ser mayores el sistema no le permitirá adjuntar sus documentos y mostrará un error). El escaneo de los documentos deberá realizarse a color, ambos lados, desde el documento original.